

TRANSPONDER 3064


DE TRANSPONDER WORDT BINNEN SYSTEM 3060 TER
IDENTIFICATIE GEBRUIKT EN ACTIVEERT:



DIGITALE CILINDERS




Houd de transponder
voor de cilinder en druk
op de knop.



Wacht op het
akoestische signaal van
de cilinder.



Draai de knop van de
digitale cilinder in de
openingsrichting ...




... en open de deur.



**DIGITALE
SMART HANDLES**




Houd de transponder
voor het deurbeslag en
druk op de knop.



Wacht op het
akoestische signaal van
de SmartHandle.



Duw de deurklink naar
beneden ...



... en open de deur.



SMART RELAIS




Houd de transponder
binnen het
ontvangstbereik van de
SmartRelais ...



... en druk op de knop
van de transponder.



Via de SmartRelais
kan een elektrische
deuropener bijvoorbeeld
een deur deblokken ...



... of een slagboom
openen.